



المملكة العربية السعودية  
وزارة التعليم  
الإدارة العامة للتعليم بمنطقة تبوك  
مكتب التعليم بمحافظة أملج  
المدرسة الابتدائية الثامنة بأملج



# مذكرة تحليل الكلمات



أنا الأميرة




في الصف الأول الابتدائي  
في المدرسة الابتدائية الثامنة أملج

إعداد المعلمتين :

نورة مساعد المرواني

حمدة عثمان الغامدي



تحتوي المذكرة على مجموعة تدريبات  
وأوراق عمل صفية ومنزلية تهدف لتدريب الطالبة على القراءة .

**\*فضلاً قراءة الملاحظات التي بالأسفل جيداً.**

**\*فضلاً النظر في الكلمة أولاً ومناقشة أبنتكم :**

هل الكلمة تحتوي على

( **الـ** أو **حرف ساكن** أو **حرف مد** أو **تنوين فتح** )

(وممكن أن تحتوي على ال ومد معاً أو مد وتنوين فتح)

بعدها تبدأ في تحليل الكلمة ثم تركيبها .

والتحليل يعتبر تحليل لفظي و تحليل صوتي لكي

يساعد ابنتكم مستقبلاً على إتقان القراءة .

(حروف المد ثلاثة - **ا، و، ي**) وشروطها :

• أن لا يأتي حرف المد في أول الكلمة

• وأن يكون حرف المد ساكن

• وأن يكون ما قبل الألف مفتوح ( حركته فتحه )

وما قبل الواو مضموم ( حركته ضمه )

وما قبل الياء مكسور ( حركته كسرة ) .



## تقييم تحليل الكلمات

تحليل حرفي	لَحِقَ	-	ق	ح	ر	لَحِقَ
تحليل بوضع الحرف الساكن (الثاني) مع الذي قبله	وَرْدَة	-	ة	دَ	وَرَّ	وَرْدَة
وضع مد الألف مع الحرف الممدود	وِسَادَة	ة	دَ	سَا	وِ	وِسَادَة
وضع مد الواو مع الحرف الممدود	فُصُول	-	ل	صُو	فُ	فُصُول
وضع مد الياء مع الحرف الممدود	حَلِيب	-	ب	لِي	حَ	حَلِيب
وضع (ال) معًا	الْكُرَة	ة	رَ	كُ	اَلْ	الْكُرَة
وضع ألف تنوين الفتح مع الحرف الذي قبله	هَدَفًا	-	فَا	دَ	هَ	هَدَفًا
نضع (ال) الشمسية مع الحرف الذي بعدها المشدد	الرُّسُلَ		لَ	سُ	الرُّ	الرُّسُلَ





## القراءة التهجى

١- أقرأ الكلمات ( الحرف مع الحركة )

٢- أحلل وأركب الكلمات

٣- المد مع الممدود

لَبَدَ	----	----	----	-----
بَرَدَ	----	----	----	-----
بَلَدُ	----	----	----	-----
المد مع الحرف الممدود				
نَامَ	----	----		-----
دُود	----	----		-----
مَالَ	----	----		-----
مَاء	----	----		-----





لَبَن	ل	ب	ن	لَبَن
_____	_____	_____	_____	نَدَب
_____	_____	_____	_____	مُدْن
_____	_____	_____	_____	نَدِم

المد مع الحرف الممدود في مربع واحد وينطق بصوت واحد

نَام		م	نَا	نَام
_____		_____	_____	دُود
_____		_____	_____	مَال
_____		_____	_____	لِين
_____		_____	_____	نَال



تحليل الكلمة إلى حروف ( مبدعتي الصغيرة تحلى الكلمة إلى حروف )



الكلمة	تحليلها			تركيبها
نَدَبَ	.....	.....	.....	.....
بَلَدٌ	.....	.....	.....	.....
بَرِدَ	.....	.....	.....	.....
نَمَ	.....	.....	.....	.....
رَمَ	.....	.....	.....	.....
لَبَدَ	.....	.....	.....	.....
نَمَرَ	.....	.....	.....	.....
رَمَدٌ	.....	.....	.....	.....
لَبَنٌ	.....	.....	.....	.....
بَلَدَنٌ	.....	.....	.....	.....
مُدُنٌ	.....	.....	.....	.....
رِيمَ	.....	.....	.....	.....



حللي الكلمة إلى حروف ومقاطع:

(ملاحظة): ١- نكتب حرف المد والحرف الممدود في مربع واحد وننطقهم بصوت واحد.

٢- المربع الأخير يكون لكتابة الكلمة كاملة بالحركات.

الكلمة	تحليلها				تركيبها
مَامَا	-----	-----	-----	-----	-----
بَابَا	-----	-----	-----	-----	-----
مَال	-----	-----	-----	-----	-----
نَابُ	-----	-----	-----	-----	-----
لِين	-----	-----	-----	-----	-----
نُورٌ	-----	-----	-----	-----	-----
مَالٌ	-----	-----	-----	-----	-----
بَابٌ	-----	-----	-----	-----	-----
دُودٌ	-----	-----	-----	-----	-----
نَامَ	-----	-----	-----	-----	-----

تحليل الكلمة مقاطع صوتية ( كلمة بها سكون )



(ملاحظة): ١- الحرف الساكن مع الذي قبله في مربع واحد وينطق بصوت واحد .

٢- المربع الأخير يكون لكتابة الكلمة كاملة بالحركات

الكلمة	تحليلها				تركيبها
نَمْلٌ			-----	-----	-----
دَرَبٌ			-----	-----	-----
رَمَلٌ			-----	-----	-----
بَدْرٌ			-----	-----	-----
نَرْدٌ			-----	-----	-----
مَمْرٌ			-----	-----	-----
نِمْرٌ			-----	-----	-----
رَأْسٌ			-----	-----	-----
تَمْرٌ			-----	-----	-----



تحليل الكلمة إلى مقاطع صوتية ( كلمة بها مد )




حللي الكلمة إلى حروف ومقاطع:

(ملاحظة): ١- نكتب حرف المد والحرف الممدود في مربع واحد وننطقهم بصوت واحد.

٢- المربع الأخير يكون لكتابة الكلمة كاملة بالحركات.

الكلمة	تحليلها				تركيبها
نَال					
نَارٌ					
دَارٌ					
دِينٌ					
لَيْن					
فِيلٌ					
دَارَ					
بَارِد					
مُدِير					
بَرِيد					
مُنِير					







حللي الكلمة إلى حروف ومقاطع:

(ملاحظة): ١- يجب وضع حرف المد والحرف الممدود في مربع واحد .

٢- الحرف الساكن مع الذي قبله .

٣- أن المربع الأخير يكون لكتابة الكلمة كاملة بالحركات

الکلمة	تحليلها				تركيبها
فَتَحَ					
نَبَتَ					
قَرَّبَ					
صَحْنٍ					
بِلَالٍ					
مُفِيدٌ					
نُقُودٌ					
مَدْرَسَةٌ					





حللي الكلمة إلى حروف ومقاطع:

(ملاحظة): ١- يجب وضع حرف المد والحرف الممدود في مربع واحد .

٢- الحرف الساكن مع الذي قبله .

٣- أن المربع الأخير يكون لكتابة الكلمة كاملة بالحركات

الكلمة	تحليلها				تركيبها
فُقِدَ					
قَمَرٌ					
رَسَمَ					
قِرْدٌ					
بَرْقٌ					
نَسْرٌ					
فَصْلٌ					
صَامَ					



حللي الكلمة إلى حروف ومقاطع:

(ملاحظة): ١- يجب وضع حرف المد والحرف الممدود في مربع واحد .

٢- الحرف الساكن مع الذي قبله .

٣- أن المربع الأخير يكون لكتابة الكلمة كاملة بالحركات

الکلمة	تحليلها				تركيبها
فُولٌ	-----	-----	-----		-----
تُوتٌ	-----	-----	-----		-----
تَيْنٌ	-----	-----	-----		-----
بِلَادٍ	-----	-----	-----	-----	-----
فُصُولٌ	-----	-----	-----	-----	-----
سَاحَة	-----	-----	-----	-----	-----
دَفَنَ	-----	-----	-----	-----	-----
دَرَسَ	-----	-----	-----	-----	-----
رُسِمَ	-----	-----	-----	-----	-----
حَمِدَ	-----	-----	-----	-----	-----
لَجِقَ	-----	-----	-----	-----	-----



تحليل الكلمة إلى حروف ومقاطع صوتية ( القراءة بالتهجي )



حللي الكلمة إلى حروف ومقاطع:

(ملاحظة): ١- يجب وضع حرف المد والحرف الممدود في مربع واحد .

٢- الحرف الساكن مع الذي قبله .

٣- أن المربع الأخير يكون لكتابة الكلمة كاملة بالحركات

الكلمة	تحليلها				تركيبها
حَبَلٍ	-----	-----	-----		-----
قُفْلٌ	-----	-----	-----		-----
حَفْلٌ	-----	-----	-----		-----
نَبَتٌ	-----	-----	-----		-----
حَصَدٌ	-----	-----	-----		-----
سُبْحٌ	-----	-----	-----		-----
حُسَامٌ	-----	-----	-----		-----
قَدِيمٌ	-----	-----	-----		-----
حَارِسٌ	-----	-----	-----		-----
صُقُورٌ	-----	-----	-----		-----
رُسُومًا	-----	-----	-----		-----



تحليل الكلمة إلى حروف ومقاطع صوتية (القراءة بالتمعن)



حللي الكلمة إلى حروف ومقاطع:

(ملاحظة): ١- يجب وضع حرف المد والحرف الممدود في مربع واحد .

٢- الحرف الساكن مع الذي قبله .

٣- أن المربع الأخير يكون لكتابة الكلمة كاملة بالحركات

الکلمة	تحليلها				تركيبها
سَبَقَ	-----	-----	-----	-----	-----
قَرَأَ	-----	-----	-----	-----	-----
قِصَصٌ	-----	-----	-----	-----	-----
قُرْآنٌ	-----	-----	-----	-----	-----
تَرْمِي	-----	-----	-----	-----	-----
نَحْنُ	-----	-----	-----	-----	-----
رِيمٌ	-----	-----	-----	-----	-----
دَفْتَرٍ	-----	-----	-----	-----	-----
سَبَاقًا	-----	-----	-----	-----	-----



تحليل الكلمة إلى حروف ومقاطع صوتية ( القراءة بالتهجي )



حللي الكلمة إلى حروف ومقاطع:

(ملاحظة): ١- يجب وضع حرف المد والحرف الممدود في مربع واحد .

٢- الحرف الساكن مع الذي قبله .

٣- أن المربع الأخير يكون لكتابة الكلمة كاملة بالحركات

الكلمة	تحليلها				تركيبها
صُفِرَ					
صَبَرَ					
سَتَرَ					
قَلَمٌ					
أَحْرَصُ					
قَمِيصٌ					
تُفَّاحٌ					
تُنِيرُ					



تحليل الكلمة إلى حروف ومقاطع صوتية ( القراءة بالتهجي )



حللي الكلمة إلى حروف ومقاطع:

(ملاحظة): ١- يجب وضع حرف المد والحرف الممدود في مربع واحد .

٢- الحرف الساكن مع الذي قبله .

٣- أن المربع الأخير يكون لكتابة الكلمة كاملة بالحركات

الكلمة	تحليلها				تركيبها
صَدِيقِي	صَ	دِ	قِي		صَدِيقِي
مَصْفُوفَةٌ	-----	-----	-----	-----	-----
حَاسُوبًا	-----	-----	-----		-----
نَافِذَةٌ	-----	-----	-----	-----	-----
فَسِيحَةٌ	-----	-----	-----	-----	-----
بِلَادِي	-----	-----	-----		-----
وَاسِعَةٌ	-----	-----	-----	-----	-----
مَدْرَسَتِي	-----	-----	-----	-----	-----







حللي الكلمة إلى حروف ومقاطع:

(ملاحظة): ١- يجب وضع حرف المد والحرف الممدود في مربع واحد .

٤- الحرف الساكن مع الذي قبله .

٥- أن المربع الأخير يكون لكتابة الكلمة كاملة بالحركات

الكلمة	تحليلها				تركيبها
طَفْلٌ	-----	-----	-----		-----
أُخْتِي	-----	-----	-----		-----
حَاجٌ	-----	-----	-----		-----
شَرَدَ	-----	-----	-----		-----
جَمَلًا	-----	-----	-----		-----
شَرَفٌ	-----	-----	-----		-----
زِيَادٍ	-----	-----	-----		-----
شُمُوسٌ	-----	-----	-----		-----
سُجُودًا	-----	-----	-----		-----
جَدُولٌ	-----	-----	-----		-----
أَمْجَاد	-----	-----	-----		-----



حللي الكلمة إلى حروف ومقاطع:

(ملاحظة): ١- يجب وضع حرف المد والحرف الممدود في مربع واحد .

٦- الحرف الساكن مع الذي قبله .

٧- أن المربع الأخير يكون لكتابة الكلمة كاملة بالحركات

الکلمة	تحليلها				تركيبها
شَجَرٌ					
وَزَنَ					
مِشْمِشٌ					
طَائِرٌ					
فَوَاكِهٌ					
مَاجِدٌ					
أَجْرٌ					
أَصْفَرٌ					
شَارِعٌ					





حللي الكلمة إلى حروف ومقاطع:

(ملاحظة): ١- يجب وضع حرف المد والحرف الممدود في مربع واحد .

٨- الحرف الساكن مع الذي قبله .

٩- أن المربع الأخير يكون لكتابة الكلمة كاملة بالحركات

الكلمة	تحليلها				تركيبها
رَبَطَ	-----	-----	-----	-----	-----
شَرَطَ	-----	-----	-----	-----	-----
لَطَمَ	-----	-----	-----	-----	-----
طَلَبَ	-----	-----	-----	-----	-----
جَرَسًا	-----	-----	-----	-----	-----
أُسْرَةٌ	-----	-----	-----	-----	-----
جِبَالٌ	-----	-----	-----	-----	-----
شَجَرَةٌ	-----	-----	-----	-----	-----



حللي الكلمة إلى حروف ومقاطع:

(ملاحظة): ١- يجب وضع حرف المد والحرف الممدود في مربع واحد .

١٠- الحرف الساكن مع الذي قبله .

١١- أن المربع الأخير يكون لكتابة الكلمة كاملة بالحركات

الكلمة	تحليلها				تركيبها
جَسُورٌ	جَ	سُو	رٌ		جَسُورٌ
اُنْتَشَرَ	_____	_____	_____	_____	_____
بَسَطَ	_____	_____	_____	_____	_____
مَسَاجِدٌ	_____	_____	_____	_____	_____
أَمِينَةٌ	_____	_____	_____	_____	_____
طَوِيلٌ	_____	_____	_____	_____	_____
جَلَسَتْ	_____	_____	_____	_____	_____
مَدِينَتِي	_____	_____	_____	_____	_____




حللي الكلمة إلى حروف ومقاطع:

(ملاحظة): ١- يجب وضع حرف المد والحرف الممدود في مربع واحد .

٢- الحرف الساكن مع الذي قبله .

٣- أن المربع الأخير يكون لكتابة الكلمة كاملة بالحركات

الکلمة	تحليلها				تركيبها
رِيشٌ	-----	-----	-----		-----
مَجْدٌ	-----	-----	-----		-----
طِينٌ	-----	-----	-----		-----
نُورَةٌ	-----	-----	-----		-----
زِفَافٌ	-----	-----	-----		-----
أَوْزٌ	-----	-----	-----		-----
شَفَقٌ	-----	-----	-----		-----
طَرَقَ	-----	-----	-----		-----
إِبْرَاهِيمَ	-----	-----	-----	-----	-----
حَزَمَ	-----	-----	-----		-----
زَبَادِي	-----	-----	-----		-----



# الحروف التي تتصل بما قبلها ولا تتصل بما بعدها

