



 Follow *medrayitas*




SIGUEME EN
FACEBOOK
"MATERIAL
DIDACTICO
RAYITAS"




Vamos a practicar
palabras de dos sílabas

Material
Gratuito

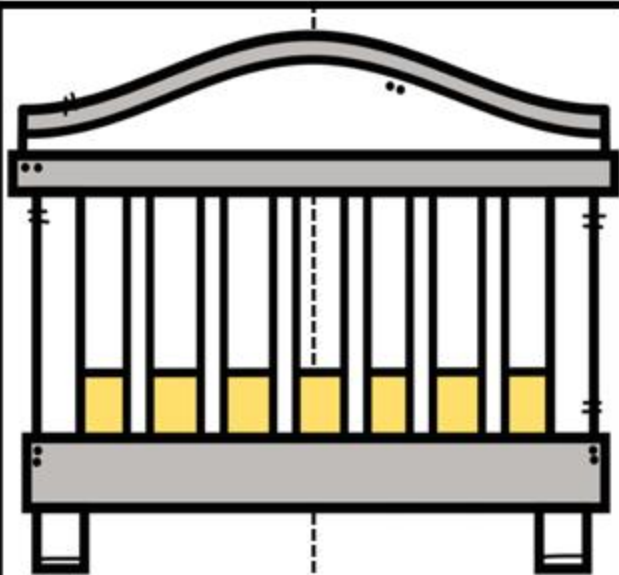


Material Didáctico Rayitas


be bé



ca ma



cu na




do na

<https://www.materialdidactico rayitas.com>


MATERIAL DIDÁCTICO RAYITAS

Vamos a practicar
palabras de dos sílabas



Material Didáctico Rayitas

de do




fi la

Material
Gratuito



fa ro



fo ca

Vamos a practicar
palabras de dos sílabas

Material
Gratuito




Material Didáctico Rayitas

ga to



ha da



ho ja




Material Didáctico Rayitas

ju go

Vamos a practicar
palabras de dos sílabas


Material
Gratuito



Material Didáctico Rayitas


ki

wi




lo

bo



lu

na



Material Didáctico Rayitas

mo

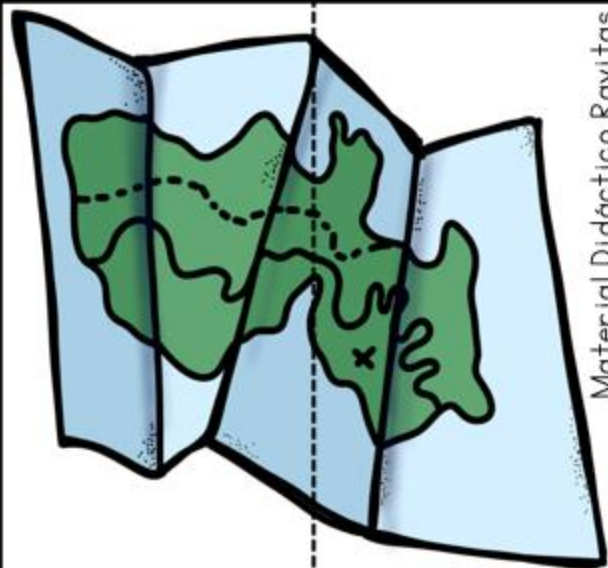
ra

<https://www.materialdidactico rayitas.com>


MATERIAL DIDÁCTICO RAYITAS

Vamos a practicar
palabras de dos sílabas

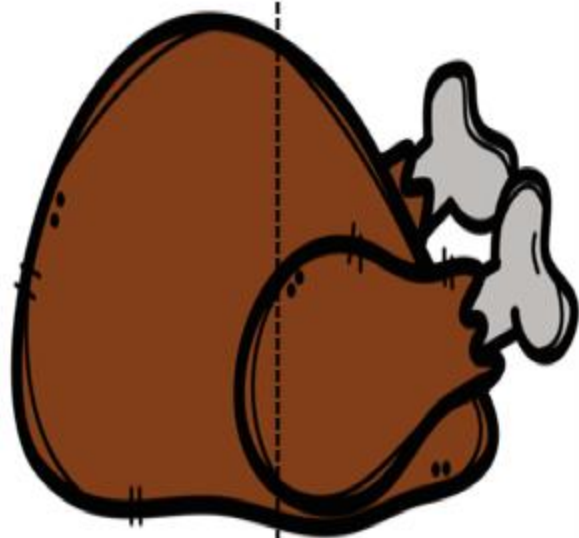
Material
Gratuito




ma pa



pi ña



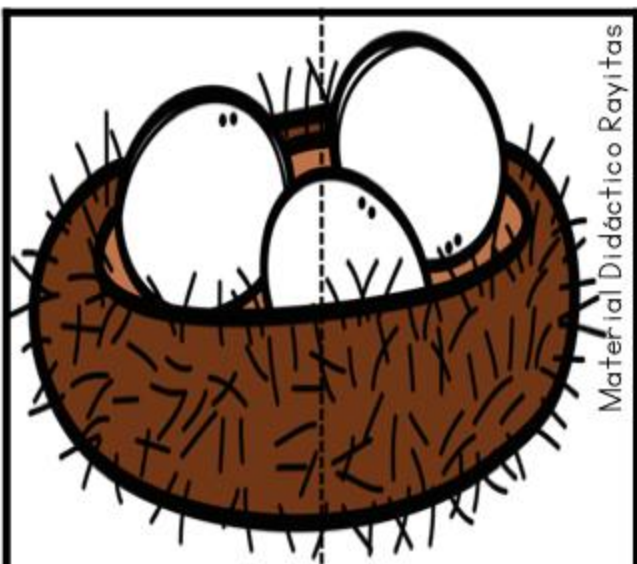
po llo




nu be

Vamos a practicar
palabras de dos sílabas


Material
Gratuito




ni do



mo ño




pe ra



ta za

Vamos a practicar
palabras de dos sílabas



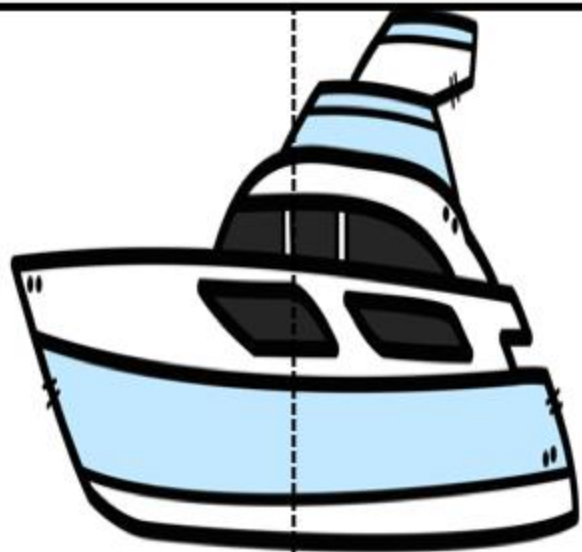
Material Didáctico Rayitas

va ca


Material
Gratuito



ta xi



ya te



Material Didáctico Rayitas

ze ta

<https://www.materialdidactico rayitas.com>

MATERIAL DIDÁCTICO RAYITAS

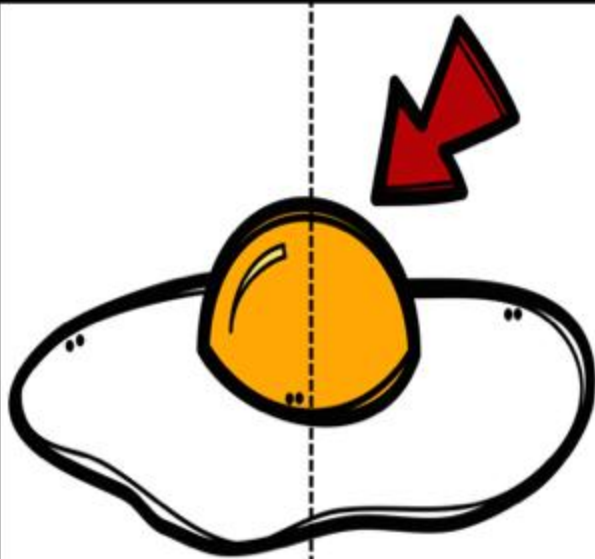
Vamos a practicar
palabras de dos sílabas

Material
Gratuito




Material Didáctico Rayitas

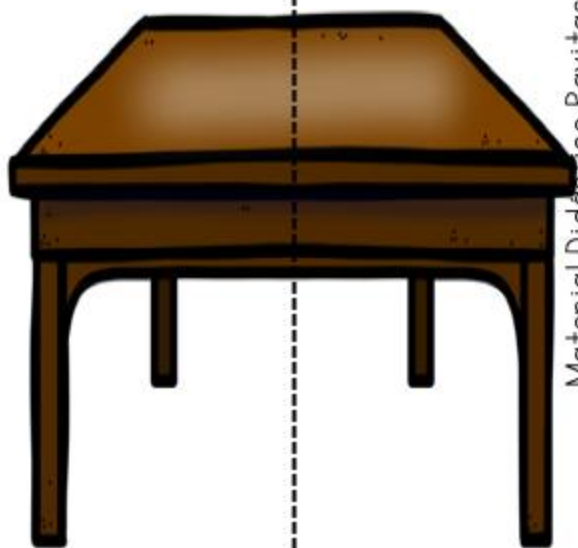
yo yo



ye ma



pa to



Material Didáctico Rayitas

me sa

Vamos a practicar
palabras de dos sílabas

Material
Gratuito




Material Didáctico Rayitas


ni ño



ni ña



bo ta




Material Didáctico Rayitas

la ta

Vamos a practicar
palabras de dos sílabas

Material
Gratuito

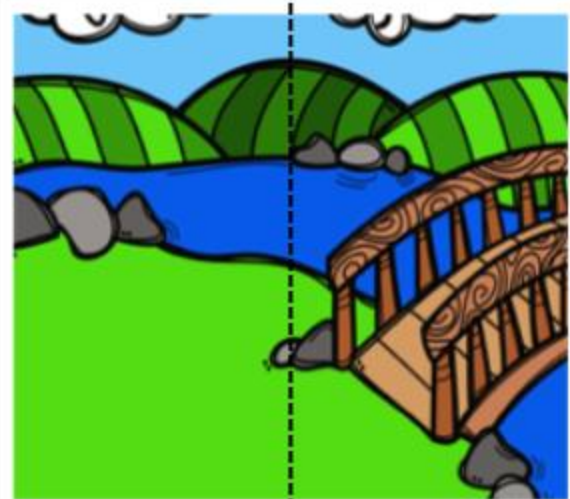


Material Didáctico Rayitas

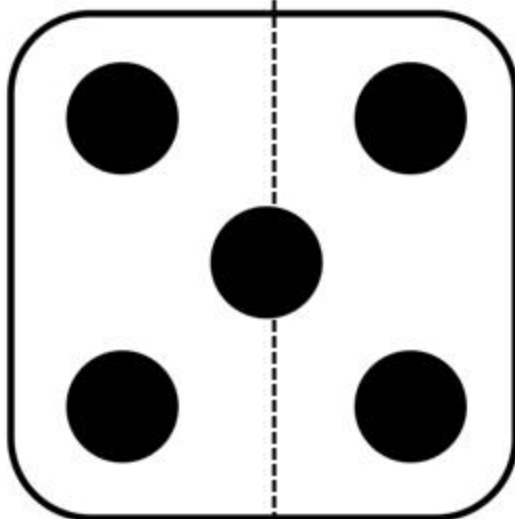
lla ve



ve la



la go



Material Didáctico Rayitas

da do


Vamos a practicar
palabras de dos sílabas

Material
Gratuito




Material Didáctico Rayitas

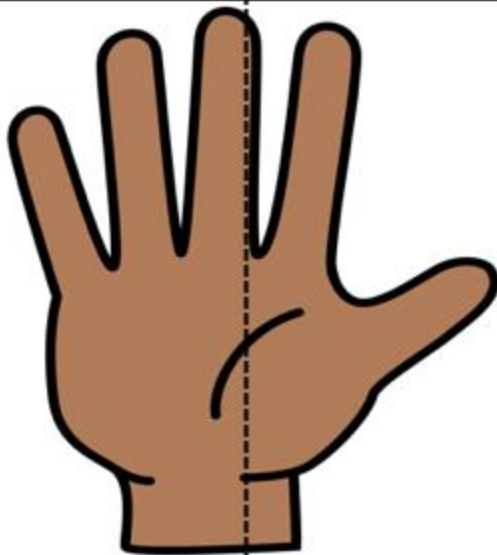
mo to



si lla




fo co




Material Didáctico Rayitas

ma no



MATERIAL GRATUITO



Visita:



<https://educacionprimaria.mx/>

&

<https://materialeducativo.org/>



Siguenos y elije ver primero

<https://www.facebook.com/educacionprimariamx/>

&

<https://www.facebook.com/materialeducativomx/>

**Con un comentario, un me gusta o compartir
nuestras publicaciones nos ayudas para poder seguir
compartiendo material y puedas recibir en tiempo
y forma los mejores materiales educativos gratis.
¡Agradecer es regalarnos un me gusta,
un comentario, etiquetar o compartir!**

<https://materialeducativo.org/>

<https://educacionprimaria.mx/>

Ayúdanos para que puedas seguir recibiendo los mejores materiales educativos totalmente gratis
Desde tu computadora o laptop ingresa a:

<https://www.facebook.com/educacionprimariamx/>

<https://www.facebook.com/materialeducativomx/>



Educación Primaria

@educacionprimariamx

Inicio

Información

Fotos

1



Te gusta Siguiendo Compartir ...

Clic en siguiendo.



Educación Primaria

@educacionprimariamx

Inicio

Info

Foto

Eventos

Videos

Publicaciones

Comunidad

Promocionar

Administrar promociones

2



Te gusta Siguiendo Compartir ...

Clic en ver primero.

Dejar de seguir esta página

EN TU SECCIÓN DE NOTICIAS

✓ Ver primero

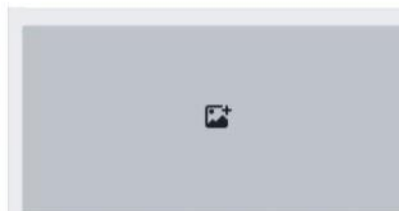
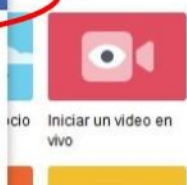
Predefinido

Dejar de seguir

NOTIFICACIONES

✓ Activadas (Eventos, Videos en vivo sugeridos)

Todas desactivadas



De esta manera podrás seguir recibiendo oportunamente los mejores materiales educativos e información importante.

Ayúdanos para que puedas seguir recibiendo

los mejores materiales educativos totalmente gratis
Desde tu celular ingresa a nuestra página de facebook y sigue los pasos:

1



Clic en los tres puntos.

2

Abrir cámara
Clic en siguiendo.
Editar configuración

Te gusta

Siguiendo

Compartir

+ Crear página

4

Listo, muchas gracias.

3




Recibir notificaciones

Editar configuración de notificaciones


EN TU SECCIÓN DE NOTICIAS



Dejar de seguir



Predeterminado



Ver primero

Encuentra siempre las últimas publicaciones en la parte superior de la sección de noticias.

De esta manera podrás seguir recibiendo oportunamente
los mejores materiales educativos e información importante.