

Liknelsen om sådden



Introduktion

I den här lektionen kommer vi att upptäcka Jesu liknelse om såningsmannen. Liknelsen finns på tre bibelställen. Matteus 13:1-23, Markus 4:1-20 och Lukas 8:4-15.

Några viktiga punkter är:

- Våra hjärtan måste vara mottagliga för Guds ord.
- Vi kan fråga om hjälp för att förstå Bibeln.
- Vi måste dela Guds sanning med andra.

Lektionsguide

Börja veckans lektion med att göra fyra fält med dina barn. För att göra detta, behöver du fyra plastlådor eller odlingslådor. Fyll varje låda med ett lager jord och följ sedan stegen i liknelsen. Gör så här med låda:

1. Skapa en väg genom "fältet". Låt dina barn gå på jorden eller tryck till så att den blir hård.
2. Fyll hela fältet med stenar.
3. Leta upp ogräs och kvistar i trädgården och tryck ner i fältet.
4. Lämna jorden fin och ren.

Ge dina barn några frön och fråga dem "Vilket fält är det bästa att plantera fröna i?"

Påminn dina barn att en liknelse är en berättelse som Jesus lärde ut för att hjälpa människor att förstå viktiga sanningar. I den här liknelsen, vill Jesus att människor ska förstå effekten av Guds ord och hans undervisning i sina hjärtan.

Läs liknelsen från en barnbibel och återkoppla till fälten ni har gjort under tiden ni läser.

Lek en lyssnalek som tillexempel "gör si, gör så" eller Följ John. Prata om hur viktigt det är att lyssna uppmärksam och att vi följer rätt saker.

Prata om sätt vi kan svara på när någon ber oss. Tillexempel, ditt barn kanske försöker säga dig någonting viktigt när du är upptagen, och då är du inte riktigt uppmärksam. Fråga hur det får dem att känna sig, be om ursäkt och påminn dem att det de säger till dig är verkligen viktigt.

Berätta om hur fler och fler kom för att lyssna på Jesus undervisning, men att många inte hade rätt "hjärta" för att lyssna och lyda honom.

Läs den andra delen av bibeltexten där Jesus förklarar liknelsen. Förklara att lärjungarna inte förstod betydelsen och att de bad Jesus förklara liknelsen. Påminn dina barn hur Gud vet att vi har mycket att lära oss och att vi kanske inte förstår allting i Bibeln. När vi inte förstår, kan vi be och fråga Gud. Tänk ut personer vi kan fråga som kan hjälpa oss förstå bibeln.

Dela hur fröna som landar i den goda jorden fortsatte att ge god skörd. Dela en tomat, vattenmelon eller annan frukt med frön/kärnor i, räkna några av fröna med dina barn. Förklara hur ett frö skapar en annan planta som i sin tur blir många frukter och många fler frön. Fundera hur Gud vill att vi ska dela hans sanningar med andra och plantera frön åt honom. Tänk ut sätt vi kan göra det på.



Slutligen, några frön föll i den goda jorden.

Där växte det jätteebra och gav en stor skörd.

Jesus sa att vi är som olika sorters jord, och fröna är som Guds ord.

Precis som fröna växer i bra jord, växer Guds ord i våra hjärtan.




Liknelsen om sådden

En dag, satt Jesus i en båt för att undervisa folket.

Jesus berättade för dem om en bonde som gick ut för att så några frön.

Bonden spred ut frö runt hela sin åker. Fröna föll i fyra olika sorters jord.




De första fröna föll på vägen där människor gick.

Fåglarna blev glada att se det.

De flög ner så fort de kunde och åt av fröna.

Bonden fortsatte att sprida sina frön runt sin åker.

Några andra frön hamnade i stenig jord.



Det började växa fort, men solen var för varm. Plantan dog för den hade inte rötter som hittade vatten.

Andra frön hamnade bland ogräs och tistlar.

Ogräset växte snabbare än plantan och blockerade all sol.

Plantorna kan inte växa utan sol.

Aktiviteter och lekar

Bygg en fågelskrämma

Du kan bygga en fågelskrämma för att ha inomhus eller utomhus. Hitta lite gamla kläder hemma och fyll dem med gammalt papper eller halm. Till ansiktet kan du använda en papperstallrik, ballong eller ett stoppat ansikte. Prata om hur fåglarna stal fröna på vägen.



Trädgårdsarbete

Ett av de bästa sätten att förstå liknelsen på är genom trädgårdsarbete med dina barn. Att arbeta i trädgården aktiverar alla sinnen och är ett bra inlärningsverktyg utan att de ens funderar på det. Det är också bevisat vara bra för att få hälsosam kosthållning. För denna veckas lektion, plantera frön, plocka och identifiera ogräs och prata om varför vissa plantor växer på särskilda platser.







Plantera i den goda jorden


Markera ut fyra fyrkanter på marken. Namnge varje fyrkant utifrån liknelsen, "vägkanten, berghäll, ogräs/tistlar och den goda jorden". Ge nu varje barn en ärtpåse och be dem kasta den i den goda jorden. Man får bara poäng om ärtpåsen landar i den goda jorden. .



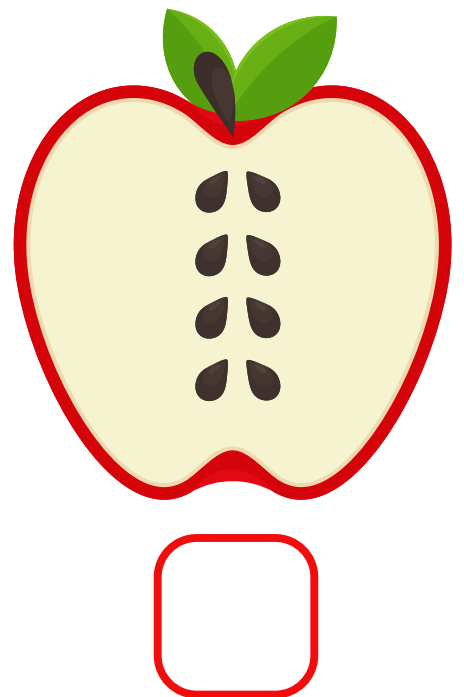
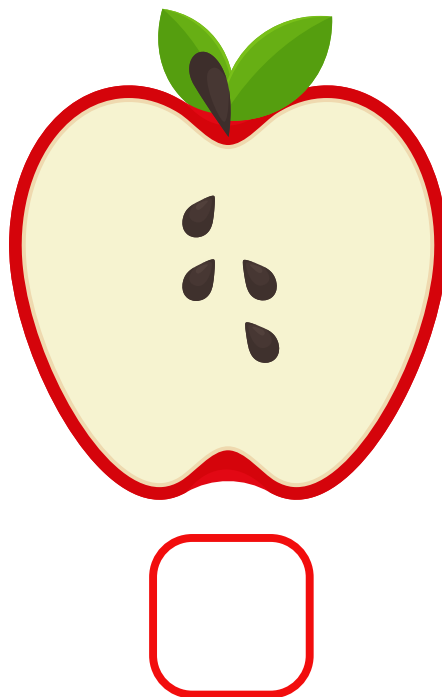
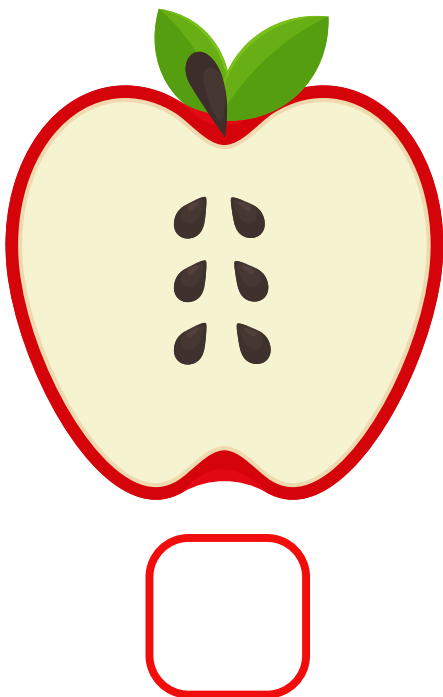
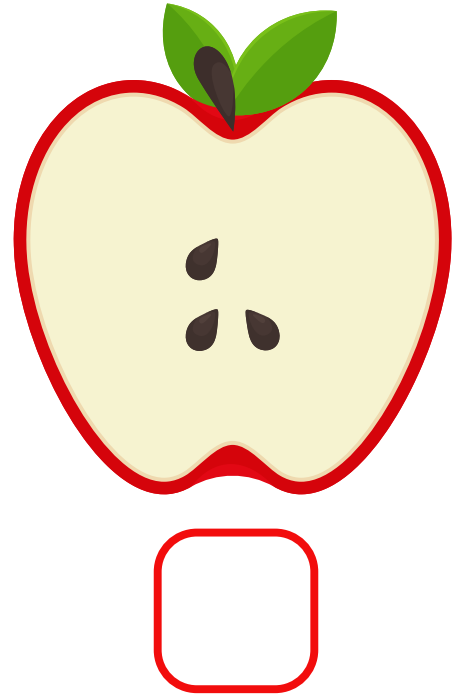
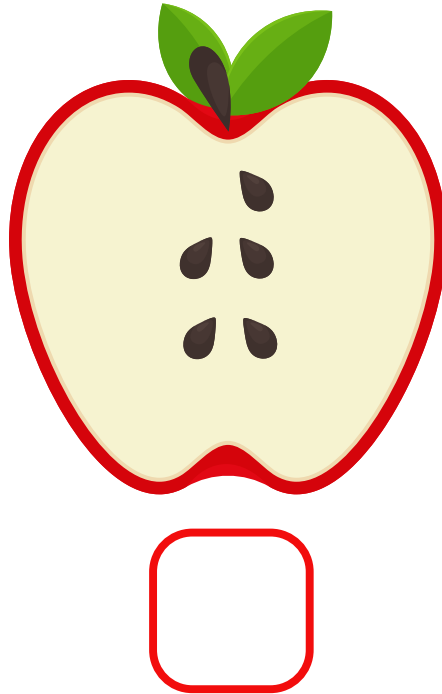
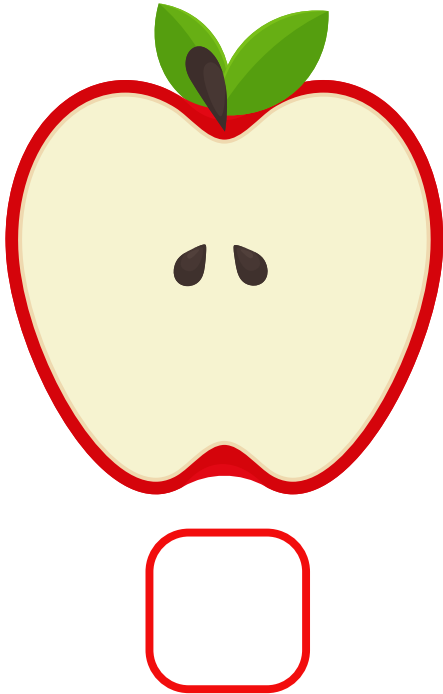
Ringa in sakerna som bonde behöver för att plantera frön.







Finn sju fel

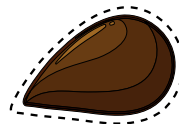
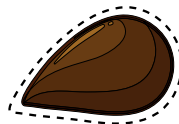
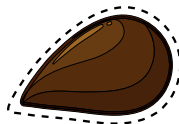
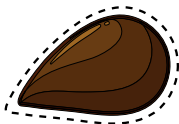
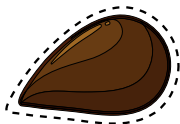
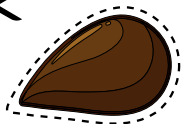


Räkna fröna






Limma fast fröna i den goda jorden



Ord i god jord



Du behöver:


2 Papperstallrikar
Färg och penslar
Lim

Mallsida med frön
Pennor
Saxar


Gör så här:











Måla halva undersidan av en papperstallrik brun och insidan av en annan papperstallrik blå. Låt torka.




Klipp den bruna tallriken på hälften och limma fast på den blå tallriken.

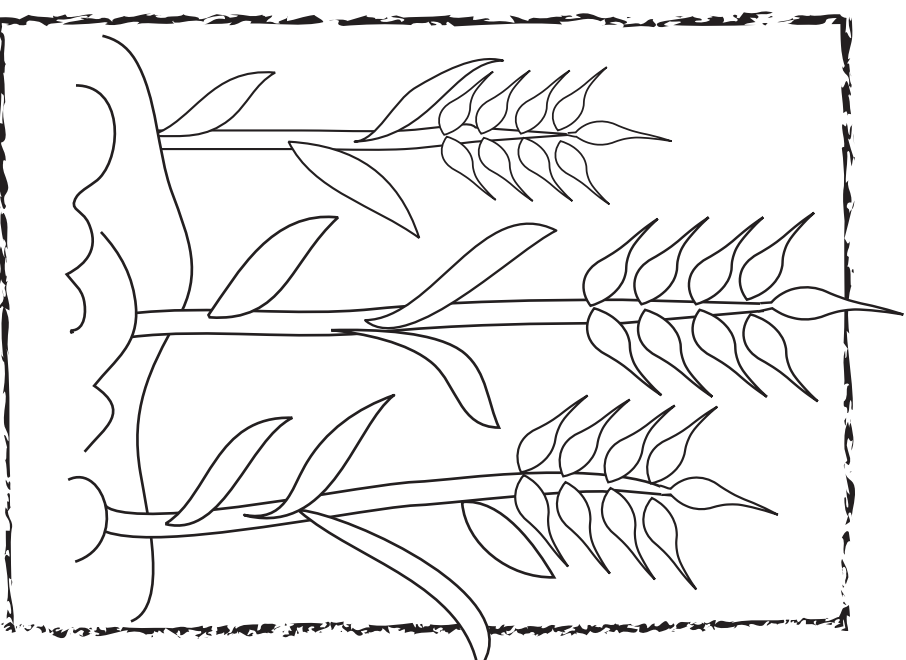




Klipp ut fröna från mallsida med frön. Skriv några minnesverser från bibeln och "plantera" i jorden.











Lovsång

Rekommenderade lovsånger. Dessa är inte producerade av Trueway Kids. YouTube videorna får endast användas för personligt bruk.

Alla kan hjälpa någon:

https://youtu.be/mqHDhAUZ_-0

Super-Gud

<https://youtu.be/whbFEV6pkRM>

Glad att jag är din

<https://youtu.be/09FhijNmrww>



Bön

Tacka Gud för hans ord. Be honom hjälpa oss lyssna bra och att göra de saker han säger till oss. BE Gud att hjälpa dig förstå bibeln.

Nästa vecka

Liknelsen om änkan och domaren.
- Lukas 18:1-8

15 Maj 2020

Om du inte redan har gjort det,
prenumerera för att få framtida
lektioner via mail.

truewaykids.com/subscribe/

